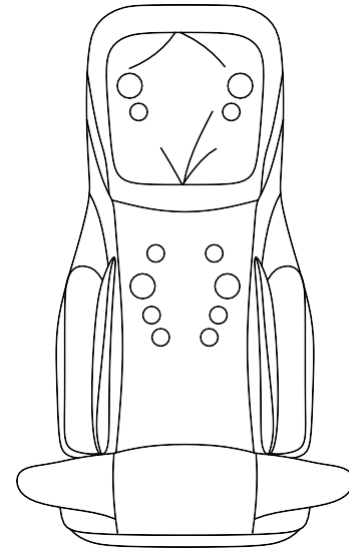




Koppla av Easy One Plus Massagedyna

Bruksanvisning



Tack för att du köpte en Relax Easy One Plus Massagedyna. Läs denna bruksanvisning noggrant före användning och förvara den på rätt sätt för framtida referens.

Katalog

Introduktion	1
.....
Produktöversikt	2
.....
Bruksanvisning	3
.....
Övriginformation	4
.....
Felsökning	5
.....

Produktintroduktion

Massagedyna för hela ryggen och justerbar nackmassage för bästa resultat. Infraröd värme i ryggen.

- Enkel handkontroll.
- Automatisk avstängning efter 15 minuters användning.
- Ergonomisk design.

Användarinstruktioner

Förberedelse före användning

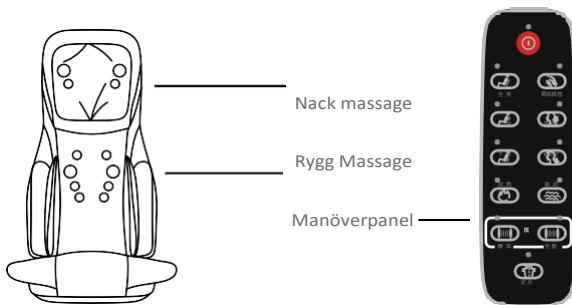
Kontrollera produkten för skador.

Placera massagedynan i en stol med hög rygg och se till att den är rätt placerad.

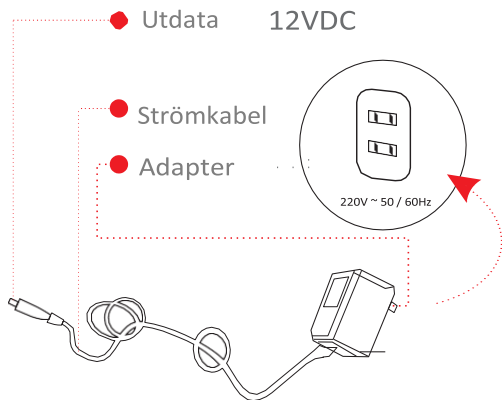
1. Koppla ihop strömadaptern med massagedynan
2. Sätt in kontakten i ett vägguttag
3. Tryck på **RÖD** knapp



Produktöversikt












Strömadapter



Manöverpanel

Massagetid, 15 minuter, massagen stannar automatiskt efter 15 minuter. Starta igen om du önskar 15 minuter till. Max två program efter varandra, vila massagedynan i 15 minuter innan nästa användning.

-  Start och stopp
-  Helkroppsmassage.
-  Massage för hals och axlar.
-  Massage i svanken.
-  Aktivera nackmassagen för med eller moturs rotation. Tryck igen för att ändra rotationsriktningen, tryck tre gånger för att stänga av nackmassagen.
-  Justera höjden på nackmassagen uppåt, med att hålla in knappen för rätt höjd.
-  Justera höjden på nackmassagen neråt med att hålla in knappen för rätt höjd.
-  Aktivera värme
-  Aktivera vibration i sätet.
-  Aktivera luftkuddarna för ländryggen.
-  Aktivera luftkuddarna för sätet.
-  Aktivera punktmassage.

Varningar

- ♦ Var noga med att följa nedan instruktioner för att undvika skada.
Se till att dra ur strömkontakten när produkten inte används. Använd endast massagedynan i sittande läge.
 - ♦ Använd endast produkten för de ändamål som anges i instruktionerna.
 - ♦ Håll nätsladden borta från värme. Dra inte i produkten med nätsladden. Låt inte spikar eller våta föremål komma in i kontakten.
 - ♦ Massagedynan får ej användas i fuktiga miljöer eller utsätts för väta.
 - ♦ Täck inte över massagedynan med filt eller liknande under drift.
 - ♦ Om produkten är skadad, sluta använda den omedelbart för att förhindra skada.
 - ♦ Använd inte skadade strömkablar eller kontakter. Om skadad kontakt, kontakta återförsäljaren för utbyte.
 - ♦ För att undvika kortslutning eller andra fel på maskinen, plocka inte isär massagedynan.
 - ♦ Sov inte medan du använder massagedynan.
 - ♦ Massagedynan rekommenderas ej av barn under 15
- ♦ Kontakta din läkare om du har något av följande tillstånd eller använder någon medicin
Använda sig av:
Gravida kvinnor eller sjuka:
Patienter som lider av trombos, artärstockning, venös utvidgning eller andra medicinska tillstånd använder inte massageprodukter
Personer med ländryggs- och ryggradsjukdomar:
Personer med krökning av ryggraden, hjärtsjukdomar, fysiska avvikelser:
När du använder denna produkt, om du känner obehag eller smärta, vänligen sluta använda.

Felsökning

Upplever du problem med din massagedyna, se nedan punkter för att felsöka. Om du ej kan åtgärda felet kontakta din återförsäljare. Demontera ej massagedynan eller försök att reparera den på eget bevåg utan att kontaktat återförsäljaren. Vid demontering av massagedynan upphör alla garantier. Och återförsäljaren tar ej konsekvenserna av egen reparation.

Felsymptom	Fel	Lösning
Massagedynan startar ej	Strömavbrott	Anslut strömkabeln till ett vägguttag
	Adaptern ej ansluten	Anslut adaptern till massagedynan
	Startknappen ej tryckt	Tryck in den röda START / STOPP knappen
Långsam eller dålig massage	Låg ström	Kontrollera vägguttaget samt adapter. Byt adapter
Massagedynan överhettad	Massagedynan används för lång tid	Avbryt massagen och vänta en stund
Luktar eller ryker från massagedynan	Överhettning av massagedynan	Dra genast ut strömadaptern och kontakta leverantören

Produkt specifikationer:

Modell: Relax Easy One Plus Massagedyna
Märkspänning: 220-240 VAC, 50 Hz/60 Hz
Adapter: 12 VDC, 4 A
Märkeffekt: 48 W
Nominell tid: 15 min

Du är välkommen att kontakta servicepersonalen för frågor eller funderingar beträffande produkten.

Service@pocitron.se eller telefon: 0220-516 00