


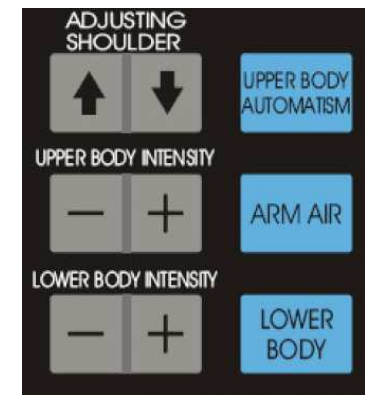
1. Tryck på uppåt pil "footrest", fotdelen åker upp. Om dina hälar når ner, tryck dem då i botten av fotdelen tills du hör ett klickande ljud. Fotdelen justerar sig då själv. När du inte kan du justera längden på fotdelen med hjälp av "calf Elongate" el. Calf Shrink. Ställ in fotdelen så den passar dig bra.
2. Med hjälp av "Back Rest" justerar du ryggen, tryck på pil ner till den position som du önskar. När du fällt ryggen till bekväm nivå kan du behöva efterjustera fotdelen enligt punkt 1.



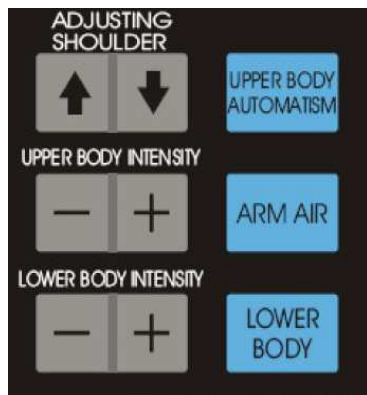
4. När fåtöljen scannat din kropp blinkar dessa knappar. Välj det program som passar dig bäst, se bilaga för funktioner.



- 3 Starta fåtöljen på denna knapp, luta dig tillbaka. Avscanning sker, se vidare punkt 4.



5. "Adjusting shoulders", se bilaga..
6. "upper body automatism". Se under punkt 4.
8. "Arm Air" aktiverar arm massagen, justeras i tre nivåer om önskas genom att trycka på samma knapp. Symbol för arm-massage syns i displayen.
9. "Upper/Lower body intensity" här justerar du massagestyrkan i rygg och säte/ fotdel.
10. "Lowerbody" för på eller avslag av fot och sätesmassage.



Med "Adjustning shoulder" kan du justera hur långt upp massagen skall gå upp i nacken. Justeringen skall göras efter att scanning skett och fåtöljen piper, justera då upp eller ner för att få rätt längd på massagehanden. Denna justering behöver oftast inte göras.



Aktivera för vibration i säte och fot. Vibrationen har två lägen. Vibrationen ökar i blodcirkulationen i fot och ryggslut.



## Massageprogram

Upper Body Automatism: Första trycket ger nackmassage, andra trycket ger massage i ryggslut.


Fine: Snällare massage

Relax: Avkopplande massage

Stiffness: Kraftfullare massage

Recovery: Massage för återhämtning efter träning eller trötthet i kroppen.

Att tänka på är att alla massageprogram är 15 minuter. Vid ca: 7 minuter kvar blir massagen generellt kraftigare. Massagen kan avbrytas när så önskas genom att trycka på den röda knappen.



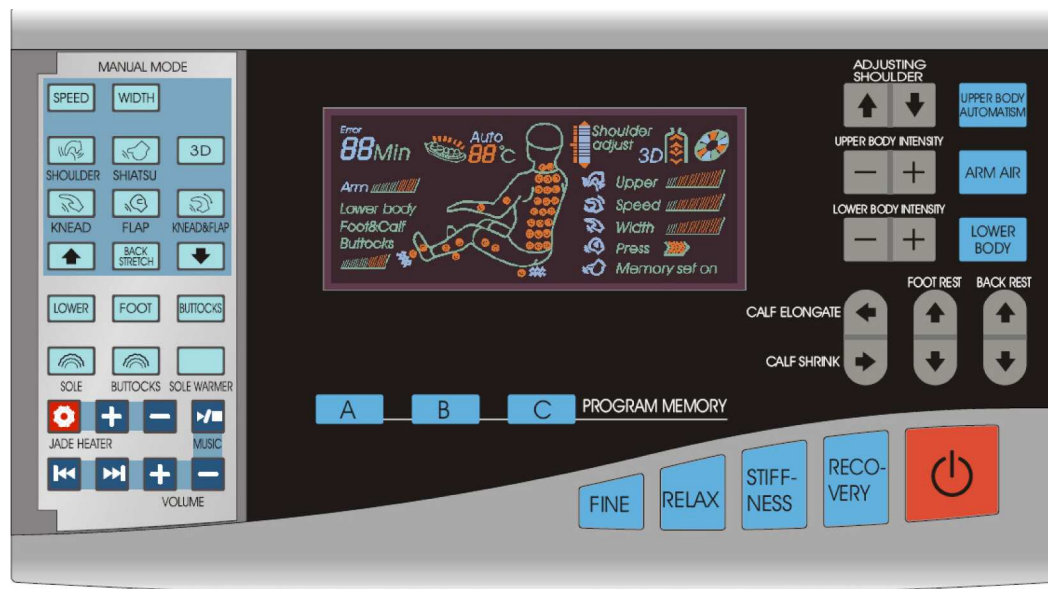
Efter ett fullföljt program kan du trycka på denna knapp två gånger då går massagefåtöljen tillbaka till ursprung. Vid avslut innan fullföljt program går alltid fåtöljen tillbaka till ursprung.



Aktivering av värme i ryggen.



Aktivering av "jade värmare" och MP3 spelare, byte av musikspår och justering av volym.



Vid varje val av nytt massageprogram eller massagemetod påbörjas ett nytt 15 minuters program. Det går alltid att växla mellan automatiska program och manuella. Massagen kan alltid avbrytas med den röda stora knappen.



Tryck på "speed" för att justera hastigheten vid manuell massage. Med "Width" kan du justera bredden på massagehanden. Kan endast göras innan metod valts.



Tryck på "Back Stretch" för aktivering av manuell massage. Massagehanden stannar. Justering av massagehanden kan sedan ske med pil upp eller ned. Välj sedan massagemetod enligt nedan.



Varje massagemetod har 2-6 olika funktioner. När du valt lämplig metod kan du trycka en gång till för att massagehanden skall jobba ca: 1dm upp och ner från valt område. Ytterligare ett tryck ger vald massagemetod över hela ryggen. Allt visualiseras av den mindre ryggstavlan som syns i displayen.