

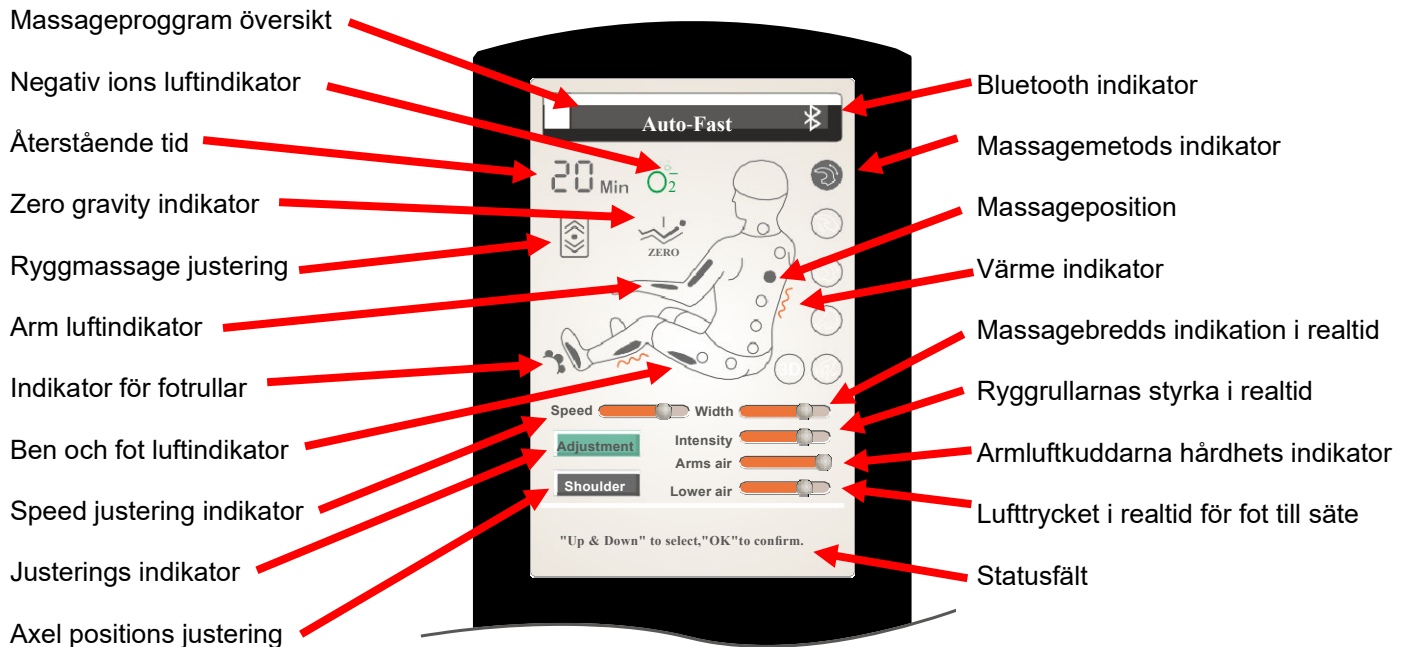
MASSAGESTOL RELAX TO MAX 3D

aa

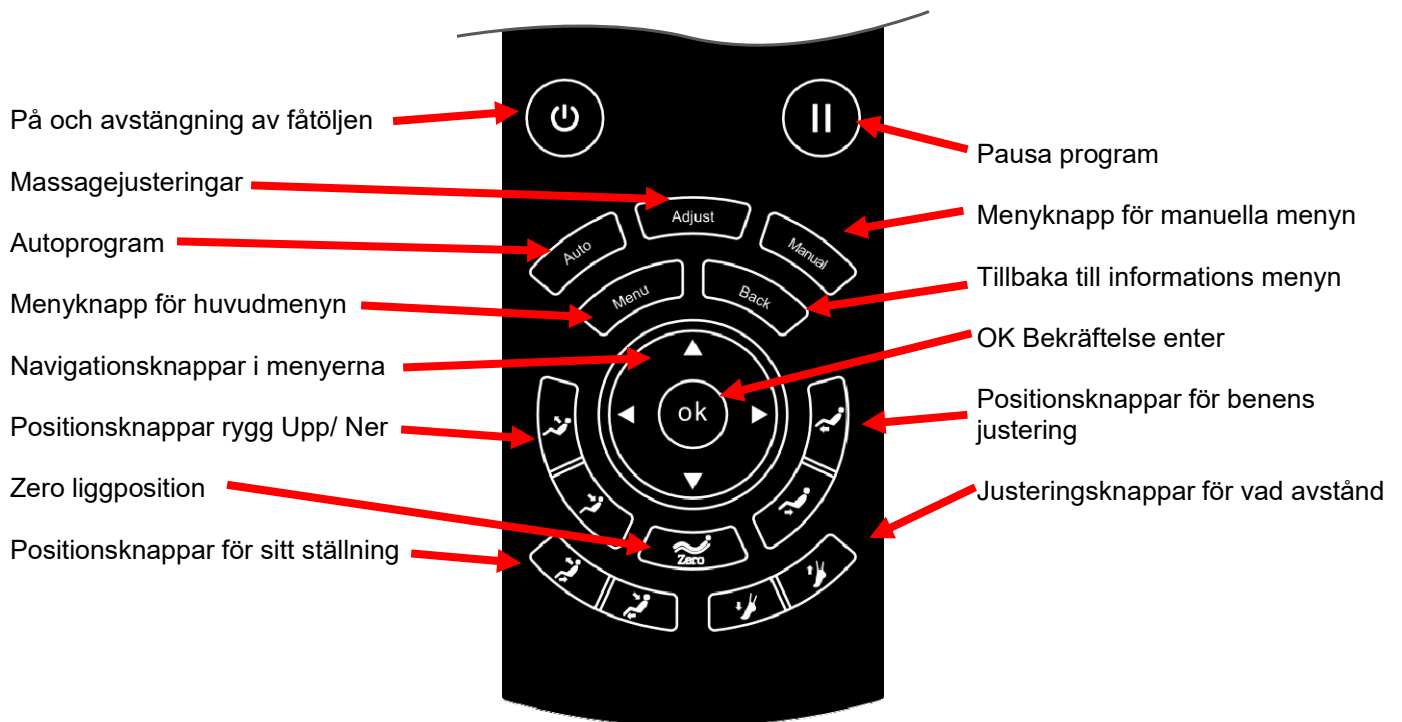


Med glädje presenterar vi Relax To Max 3D. Den nyutvecklade 3D massagerobot med fyra rullar som kommer åt i axlar nacke samt ger dig massage i sätesmusklerna. Enkel att använda med röststyrning samt snabbknappar i armstöd. Relax To Max är en hypermodern massagefåtölj som kommer att ge dig fantastisk massage på djupet och en fantastisk återhämtning. Här finner du allt som en modern massagefåtölj ska erbjuda.

Handkontroll Display översikt



Handkontroll knappsatsöversikt



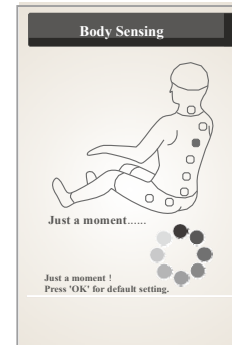

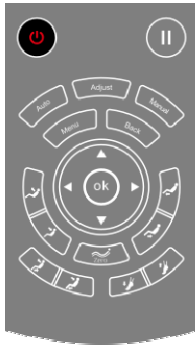
Snabbstart av massagefåtölj

I de fall som man vill ha en snabb start av massagefåtöljen. Gör man detta enligt nedan bild sekvens.

Tryck på **RÖD** knapp.

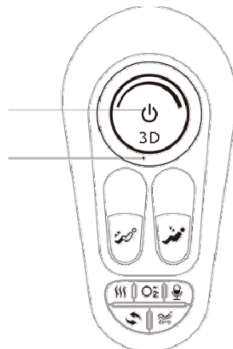
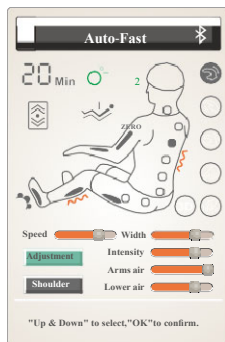
När denna meny syns tryck OK.

I denna meny trycker du OK igen. Vänta tills massagefåtöljen hamnar i sitt läge.



Nu kommer du tillbaka till denna meny och kan njuta av din massage.

Du kan nu ändra och justera fåtöljen med både manöverpanelen i armen huvudenheten eller röstkommando. För instruktioner se nedanstående sidor.



Att tänka på innan du startar Massagefåtöljen:

- Ha absolut inga skor eller tofflor i fot massagen.
- Ta ut lösa och vassa föremål ur dina kläder.
- Sätt dig med försiktighet i massagefåtöljen.

OBS Stå inte i fotdelen! Den är inte konstruerad för de vikterna!

När du avslutar massagen:

- Vill du avbryta massagen tryck på on/off (röda knappen). Du kan avsluta när som i de olika programmen. Vänta tills fåtöljen återgår till sitt hemma läge, kliv sedan ur med försiktighet från fåtöljen.
- Efter tidens slut minuter stannar fåtöljen i sitt nerfällda läge. Försätt fåtöljen i sitt ursprungsläge och kliv sedan med försiktighet ur fåtöljen.

OBS! Kliv inte ur om inte fåtöljen är i sittläge!

Var rädd om fåtöljen så håller den länge och ger dig skön massage i flera år.

För att starta massagefåtöljen tryck på **RÖD** knapp på handkontrollen. Fåtöljen kommer nu att lägga sig ner och vänta på att du skall välja något av Auto programmen

Det går att PAUSA erhållit programmet, när så önskas
För att starta massageprogrammet så tryck på knappen igen.

Välj mellan de olika programmen i displayen med navigations knapparna på handkontrollen. Bekräfta ditt val med att trycka OK.
Vid val av "Fast" kommer din kropp att skannas endast för att bekräfta att vederbörande ligger i och var axelpartiet finns, denna process tar ca: 30 sekunder.
Vid val av annat program tar skanningen ca: 1,4 minut, denna skanning är mer detaljerad och ger något mer detaljerad massage.
Alla program är 20 minuter för utom "Fast" det är 10 minuter.

De olika autoprogrammens funktion och inriktning är enligt följande:

FAST MESSAGE:

10 minuters snabb massage med fåtöljens alla funktioner

COMFORTABLE MESSAGE:

Skön komfortabel helkroppsmassage

RELAX MESSAGE:

Avkopplande massage till djup massage för att motverka trötthet

STRETCH MESSAGE:

Stretchar ryggen/midjan genom att ryggstödet åker ner

FULL BODY MESSAGE:

Djupgående massage för återhämtning

NECK & SHOULDER MESSAGE:

Massage för axlar & nacke


BACK & WAIST MESSAGE:

Massage med fokus på rygglutet, ländryggen

FULL PRESSURE MESSAGE:

Massage endast med fåtöljens luftkuddar. Massageroboten är inte aktiverad alls

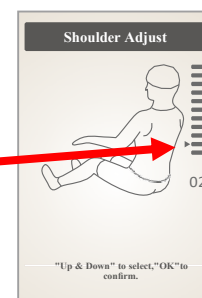
När denna bild är aktiv så utför massagefåtöljen skannings operationen



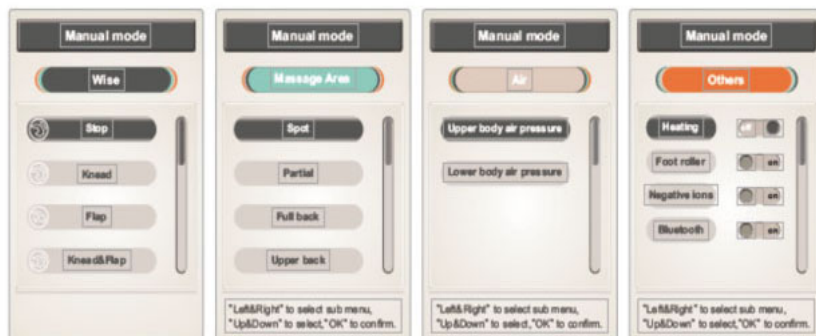
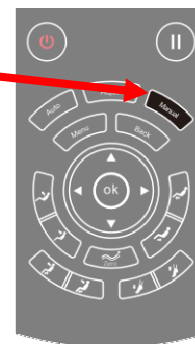
Efter skanningen kan du justera massagebanans längd i axlar, nacke.

Känner du att massagerullarna går för långt upp eller för lågt ner, justeras de med navigationsknapparnas pilar upp eller ned tills rätt nivån erhålls.

Vid denna pil ser man vilken position massageroboten har sitt läge
Gör du ingen justering startar valt program efter ca: 6 sekunder.



Vid val av manuell massage, tryck på "Manual"
 Här kan du välja en massagemetod som du tycker är bäst lämpad för dig. Du kan välja i vilket område, luftkuddars tryck, fotrullarnas gångtid, luftreningen mm



Nu väljer man vilken metod som du önskar samt de olika inställningsmöjligheter som finns.

Funktion	Beskrivning
Kneading	Knådning Justering Speed
Tapping	Slag, Justering Speed and width
Kneading and tapping	Knådning & Slag Justering Speed
Shiatsu	Tryck & gungning, Justering Speed and width
Shoulder lifting	Axlar, Justering Speed
3D	3D, Justering Speed and width

Funktion	Beskrivning
Fixed point	Massage på endast en punkt
Partial	Område massage upp och ner mellan 2 små områden
Upper back	Massage upp och ner endast på överdelen av ryggen
Lower back	Massage upp och ner endast på nedre delen av ryggen
Full back	Helryggs massage fram och tillbaka

Funktion	Beskrivning
Upper body air pressure	Slå AV och PÅ massage lufttrycket i rygg
Lower body air pressure	Slå AV och PÅ massage lufttrycket i vader och ben

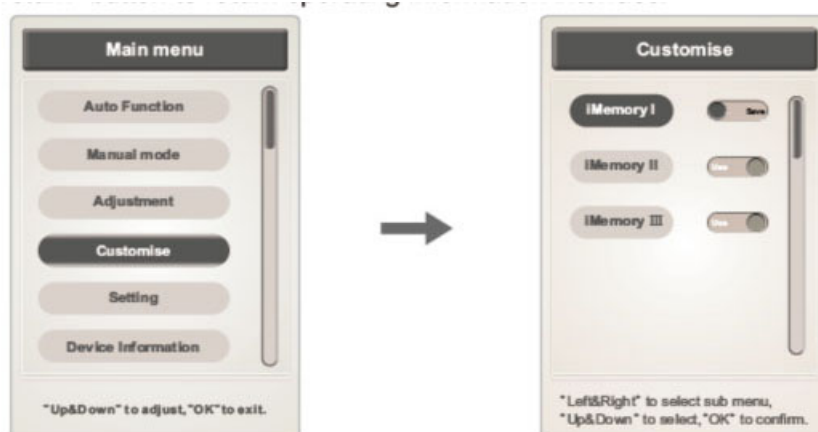
Välj mellan de 6 olika massagemetoderna. Tryck på navigations pilarna upp eller ner och bekräfta med OK för att välja massagemetod. Pila dig sedan med navigations pilarna till höger för att välja vilket massageområde på massagerullarna som önskas. Alla går att justera i höjddled förutom "GRAB" som är dedikerad manuell massagemetod för axlar. Under meny Manuel och Others slår du på och av respektive funktion så som tex Bluetooth för streama musik via de inbyggda högtalarna eller värme i rygg och vader, rullarna under fötterna mm. Bluetooth funktionerna måste aktiveras varje gång du slår på massagefåtöljen för att kunna streama musiken. När du har aktiverat Bluetooth kan du söka upp den i din smartphone. massagefåtöljen heter (IMCM-XXXX) XXXX är din unika fåtöljs nummer. Tryck på knappen BACK på navigationsknappen på handkontrollen för att åter gå till informationssidan



Vid manuell massage kan du justera hastigheten (Speed) samt bredden (Width) på massagerullarna, bredd justeringen kan endast göras vid vissa manuella massagemetoder. Med "Intensity" kan du justera hårdheten i massagerullarna i ryggen. Samma sak som du kan göra meds rattens handkontroll i höger armstödet...som är enklare. Tänk på att justeringen bara görs vid punkten den just är för stunden och måste således göra flera gånger om ni önskar på olika ställen.

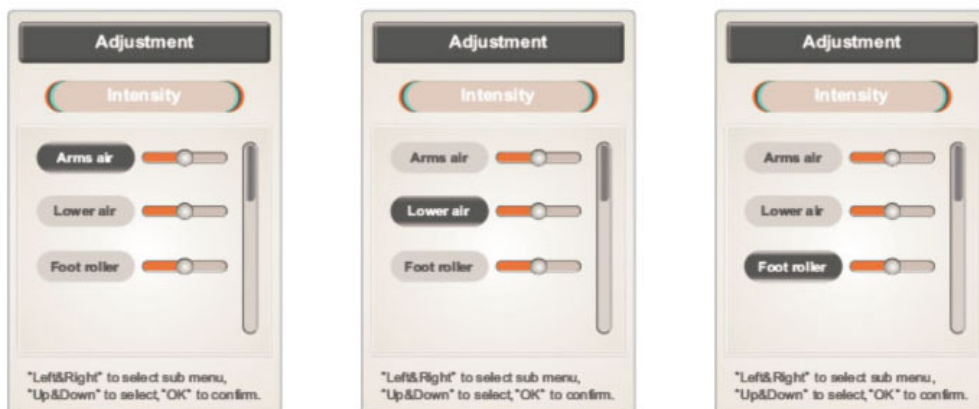


Vid huvudbilden ser du vart massage sker du kan också härifrån välja "Adjustment", Justering och även justering av massagebanans längd via "Shoulder". Val gör du med piltangenterna på handkontrollen och bekräftar ditt val med mittens knappen "OK".



För att spara dina inställningar, tryck på "Menu" använd piltangenterna på handkontrollen och skrolla ner till "Customise". Välj ett avminnen, tryck "OK". Tryck på pilknappen i sidledes så att SAVE kommer upp, tryck "ok". du har nu sparat dina inställningar.

Vill du använda ett av de tre olika minnena som du har sparat, så trycker du bara "ok" vid "USE".



Tryck "Adjustment" på handkontrollen för justering, bläddra i sidled med piltangenterna för att komma till "Intensity" här kan du väljalufttrycket i fot/vadochsätets delen. Tryck "ok" på respektive läge och justera med pil höger respektive vänster på kontrollen. Du kan också justera rullarnas hastighet i fotmassagen under knappen "FOOTROLLER".

Massagefåtöljen har en röststyrningsfunktion. Börja med att aktivera henne med följande kommando: "Hi Alice" Får du ingen respons från henne kan knappen på handkontrollen i höger arm vara "AV" aktiverad och måste således aktiveras. Detta gör med att hålla knappen intryckt i 5 sekunder till en ljudsignal erhålls. Se knappens position på sista bladet.

"Hi Alice". Då svarar "Alice" I'm here!

Nu har du 6 sekunder på dig att ge henne ett kommando.

Ett "ok" och en upprepning skall erhållas av Alice av det kommando som du har gett henne.

Massage on:

Massagefåtöljen startar.

Massage Close:

Massagefåtöljen stängs av och återgår till ursprungsläge.

Comfort massage:

Comfort programmet startas.

Relax massage:

Relax Programmet startas.

Full Body massage:

Helkroppss massage startas.

Neck & Shoulder massage:

Massage för axlar och nacke startas.

Back & Waist massage:

Ryggsluts massage.

Stretch massage:

Stretch massage.

Fixed massage:

Start av manuellmassage.

Change the other mode:

Byte av massagemetod.

Go little up:

Massagerullarna går upp ca: 5 cm.

Go little down:

Massagerullarna går ner ca: 5 cm.

Open air pressure:

Startar alla luftkuddar.

Close air pressure:

Stänger luften till luftkuddarna.

Upp the seat position:

Ryggstödet åker upp.

Down the seat position:

Ryggstödet åker ner.

Stop adjustment:

Stoppar ryggstödet justering.

Handkontroll i höger armstöd knappsatsöversikt

Power Knapp:

Håll in knappen i ca: 5 sekunder, tryck på "Auto" på vanliga kontrollen för att välja program enligt tidigare instruktion. Vill du slå av fätöljen håll då in knappen i ca: 5 sekunder, fätöljen återgår till ursprung.

Justeringsratt för 3D funktion

Du kan vrida på rattan för justering av massagerullarnas intensitet, (hårdhet) tänk på att justeringen sker på den area som rullarna är på för tillfället och sparas där under programmet. (individuell 3D massage)

Här kan du justera längden på fotmassagen anpassat efter din längd om du upplever att skanningen inte är perfekt.

Positionering av vryggstödet.

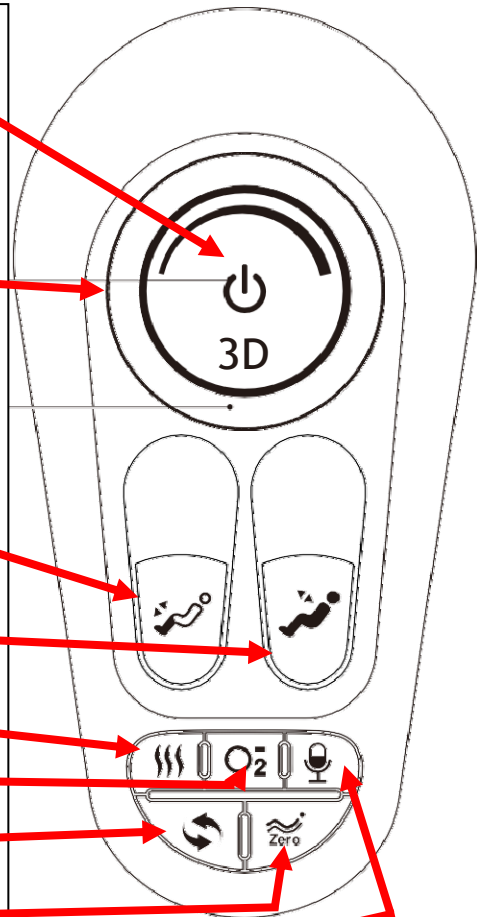
Aktivering av värme i rygg & vader.

Aktivering av luftreningen.

Byte av AUTO programmen.

Lägg fätöljen i ZERO läget.

Aktivering av röststyrning. För avstängning AV respektive PÅ av röstkommando så håll nere knappen tills fätöljen ger ifrån sig en ljudsignal. Detta sker efter ca 5 sekunder



Att tänka på innan du startar Massagefätöljen:

- Ha absolut inga skor eller tofflor i fot massagen.
- Ta ut lösa och vassa föremål ur dina kläder.
- Sätt dig med försiktighet i massagefätöljen.

OBS Stå inte i fotdelen! Den är inte konstruerad för de vikterna!

När du avslutar massagen:

- Vill du avbryta massagen tryck på on/off (röda knappen). Du kan avsluta när som i de olika programmen. Vänta tills fätöljen återgår till sitt hemma läge, kliv sedan ur med försiktighet från fätöljen.
- Efter tidens slut minuter stannar fätöljen i sitt nerfällda läge. Försätt fätöljen i sitt ursprungsläge och kliv sedan med försiktighet ur fätöljen.

OBS! Kliv inte ur om inte fätöljen är i sittläge!

Var rädd om fätöljen så håller den länge och ger dig skön massage i flera år.